

**Аналитическая справка  
о результатах ВПР в МБОУ Правдовская школа**

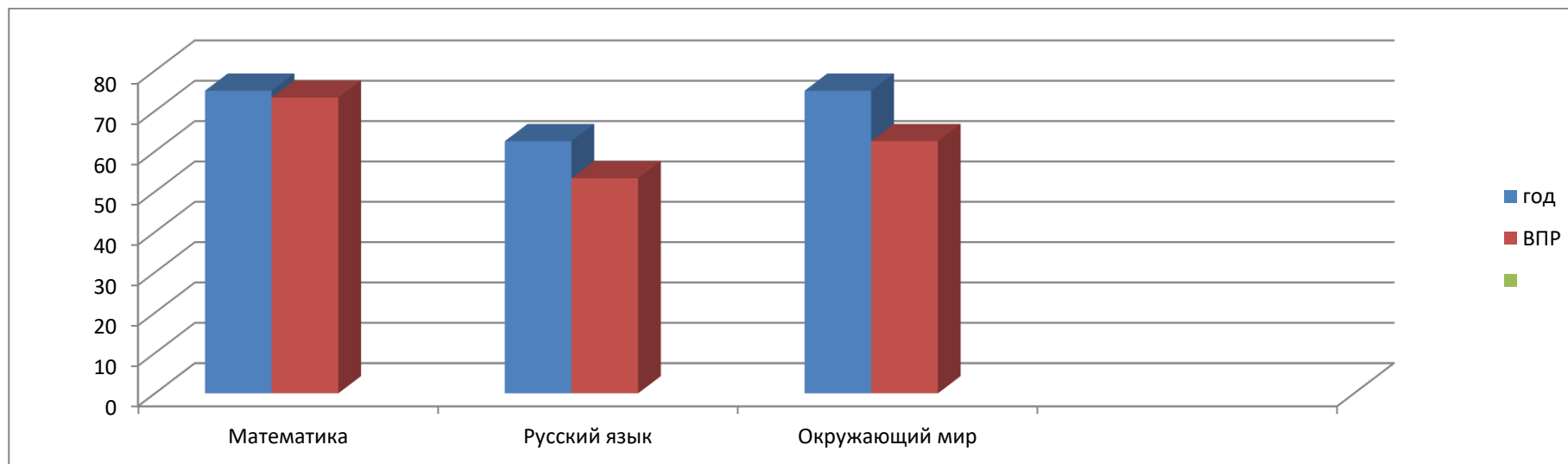
В целях обеспечения мониторинга качества образования в МБОУ Правдовская школа, руководствуясь приказом Министерства образования, науки и молодежи Республики Крым от 18.08.2022 №1276, Федеральной службы по надзору в сфере образования и науки от 16.08.2021 № 1139 «О проведении Федеральной службой по надзору в сфере образования и науки мониторинга качества подготовки обучающихся общеобразовательных организаций в форме всероссийских проверочных работ в 2022 году», от 28.03.2022 № 467 «О внесении изменений в приказ Федеральной службы по надзору в сфере образования и науки от 16.08.2021 № 1139», приказами Министерства образования, науки и молодежи Республики Крым от 05.10.2021 № 1561 «О проведении мониторинга качества подготовки обучающихся общеобразовательных организаций Республики Крым в форме всероссийских проверочных работ в 2022 году», от 29.04.2022 № 692 «О внесении изменений в приказ Министерства образования, науки и молодежи Республики Крым от 05.10.2021 № 1561», письмами Федеральной службы по надзору в сфере образования и науки от 21.01.2022 № 02-12 «О проведении ВПР в 2022 году», от 22.03.2022 № 01-28/08-01 «О переносе сроков проведения ВПР в общеобразовательных организациях в 2022 году», письмом Управления оценки качества образования и контроля (надзора) за деятельностью органов государственной власти субъектов Российской Федерации от 09.08.2022 № 08-197 «О проведении ВПР осенью 2022 года», в целях повышения эффективности системы оценки качества образования и организованного проведения всероссийских проверочных работ в Республике Крым с 22 сентября по 31.10.2022 года были организованы и проведены Всероссийские проверочные работы (далее ВПР) в 5,6,7, 8 и 9 классах.

**Цель проведения:** выявление уровня подготовки и определение качества образования обучающихся 5-9 классов. Проведение ВПР осуществлялось в соответствии с методическими рекомендациями и инструкциями для образовательных организаций.

### Результаты ВПР 5-А класса

Предмет	Всего учащихся	Писали работу	Количество "5"		Количество "4"		Количество "3"		Количество "2"		Успеваемость		Качество знаний		Средний балл		повысили	понижили
			за год	ВПР	за год	ВПР	за год	ВПР	за год	ВПР	за год	ВПР	за год	ВПР	за год	ВПР		
Математика	16	15	3	1	9	10	3	3	0	1	93,8	93,3	75,0	73,3	4,0	3,7		4
Русский язык	16	15	0	2	10	6	5	6	0	1	93,8	93,3	62,5	53,3	3,7	3,6	2	4
Окружающий мир	16	16	3	0	9	10	4	5	0	1	100,0	93,8	75,0	62,5	3,9	3,6		5

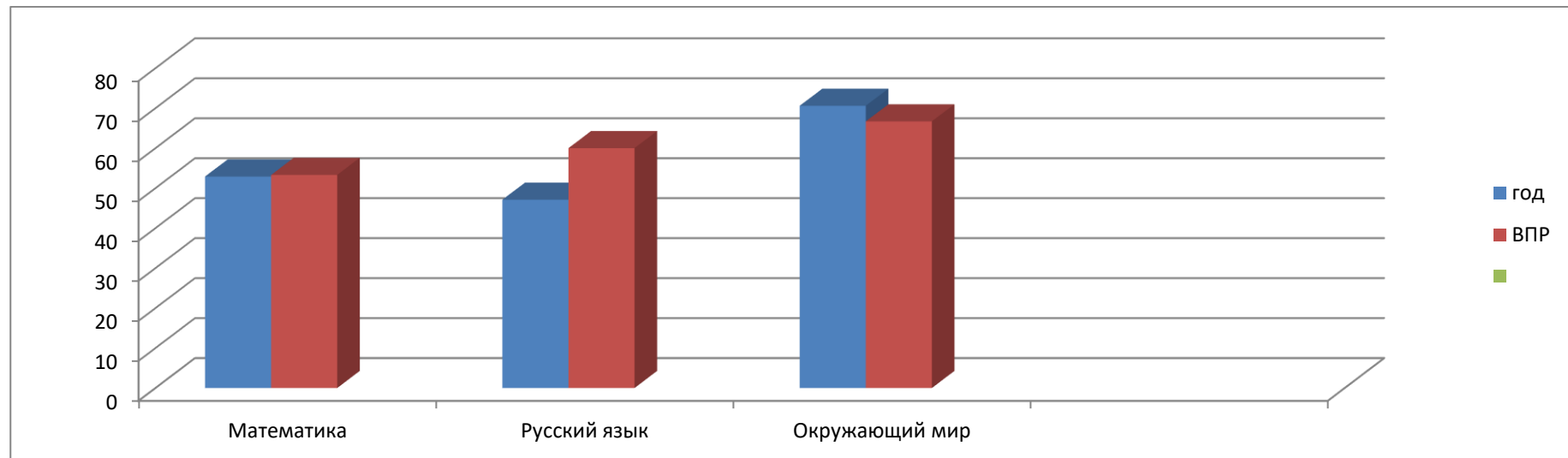
Сравнительный показатель качества обученности по предметам содержится в диаграмме



## Результаты ВПР 5-Б класса

Предмет	Всего учащихся	Писал и работ у	Количество "5"		Количество "4"		Количество "3"		Количество "2"		Успеваемость		Качество знаний		Средний балл		повыс или	пони зили
			за год	ВПР	за год	ВПР	за год	ВПР	за год	ВПР								
Математика	17	15	2	2	7	6	6	6	0	1	88,2	93,3	52,9	53,3	3,7	3,6		2
Русский язык	17	15	1	1	7	8	9	5	0	1	100,0	93,3	47,1	60,0	3,5	3,6	1	1
окружающий мир	17	15	2	2	10	8	3	6	0	1	88,2	106,7	70,6	66,7	3,9	4,1		

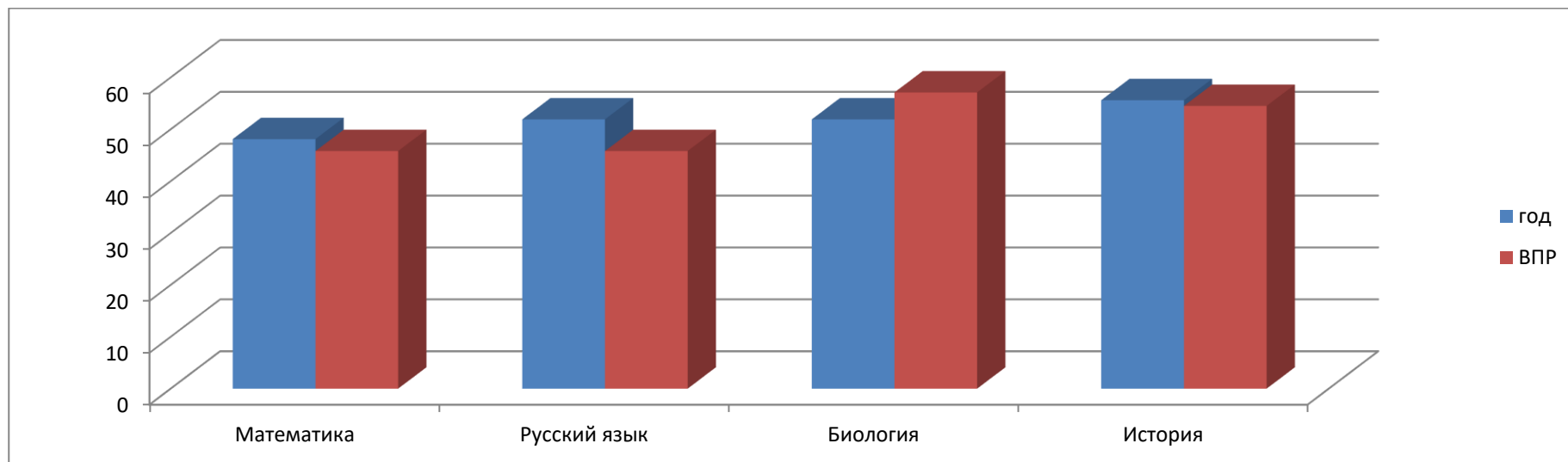
## Сравнительный показатель качества обученности по предметам



## Результаты ВПР 6 класса

Предмет	Всего учащихся	Писали работу	Количество "5"		Количество "4"		Количество "3"		Количество "2"		Успеваемость		Качество знаний		Средний балл		повысили	понижили
			за год	ВПР	за год	ВПР	за год	ВПР	за год	ВПР								
Математика	27	24	5	3	8	8	11	11	0	2	88,9	91,7	48,1	45,8	3,8	3,5		6
Русский язык	27	24	3	3	11	8	10	11	0	2	88,9	91,7	51,9	45,8	3,7	3,5		
Биология	27	21	7	6	7	6	7	8	0	1	77,8	95,2	51,9	57,1	4,0	3,8		
История	27	22	3	3	12	9	12	10	0	0	100,0	100,0	55,6	54,5	3,7	3,7		

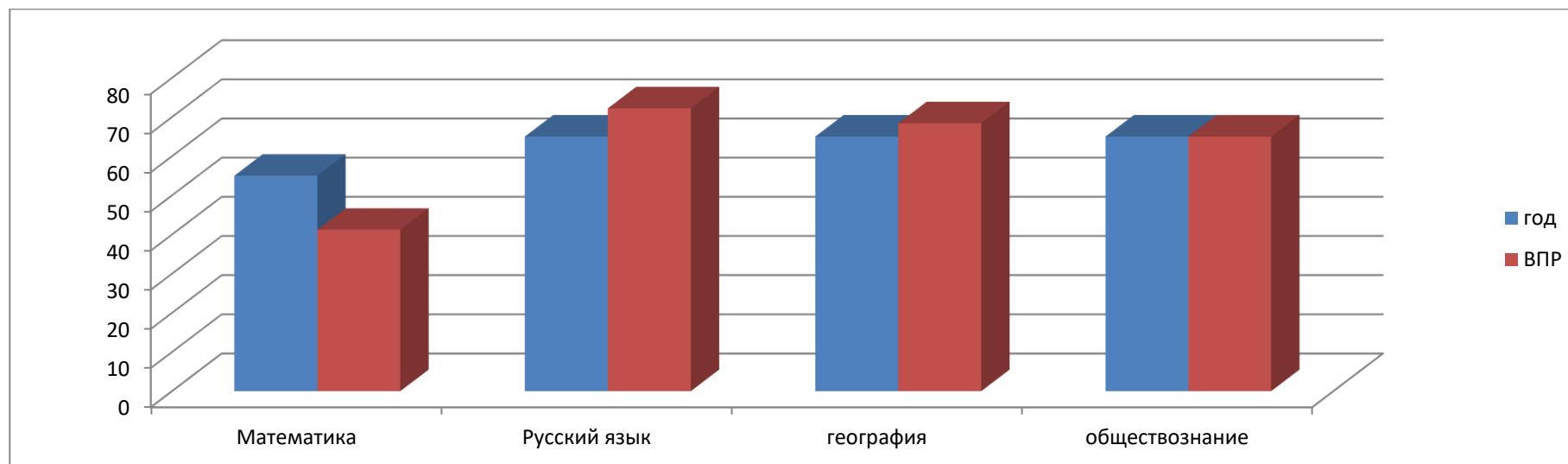
## Сравнительный показатель качества обученности по предметам



## Результаты ВПР 7 класса

Предмет	Всего учащихся	Писали работу	Количество "5"		Количество "4"		Количество "3"		Количество "2"		Успеваемость		Качество знаний		Средний балл		повысили	понижили
			за год	ВПР	за год	ВПР	за год	ВПР	за год	ВПР								
Математика	20	17	3	1	8	6	5	8	1	2	80,0	88,2	55,0	41,2	3,8	3,4		6
Русский язык	20	18	1	1	12	12	5	3	0	2	90,0	88,9	65,0	72,2	3,8	3,7		
география	20	19	2	2	11	11	6	5	0	1	95,0	94,7	65,0	68,4	3,8	3,7		1
обществознание	20	20	4	3	9	10	7	7	0	0	100,0	100,0	65,0	65,0	3,9	3,8		1

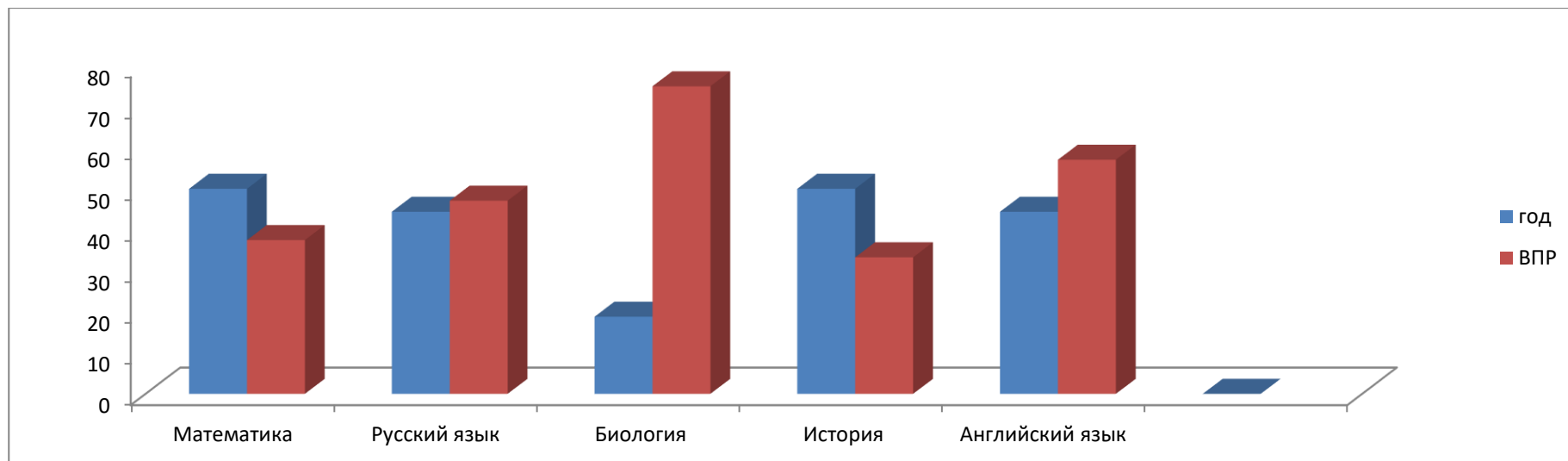
### Сравнительный показатель качества обученности по предметам



## Результаты ВПР 8 класса

Предмет	Всего учащихся	Писали работу	Количество "5"		Количество "4"		Количество "3"		Количество "2"		Успеваемость		Качество знаний		Средний балл		повысили	понижили
			за год	ВПР	за год	ВПР	за год	ВПР	за год	ВПР	за год	ВПР	за год	ВПР	за год	ВПР		
Математика	18	16	3	1	6	5	7	9	0	0	88,9	93,8	50,0	37,5	3,8	3,3		4
Русский язык	18	17	2	2	6	6	9	7	0	2	94,4	88,2	44,4	47,1	3,6	3,5		2
Биология	48	16		0	9	12	7	4		0	33,3	100,0	18,8	75,0	3,6	3,8		
История	18	18	1	1	8	5	9	12	0	0	100,0	100,0	50,0	33,3	3,6	3,4		3
Английский язык	18	14	2	0	6	8	8	6	0	0	88,9	100,0	44,4	57,1	3,6	3,6		4

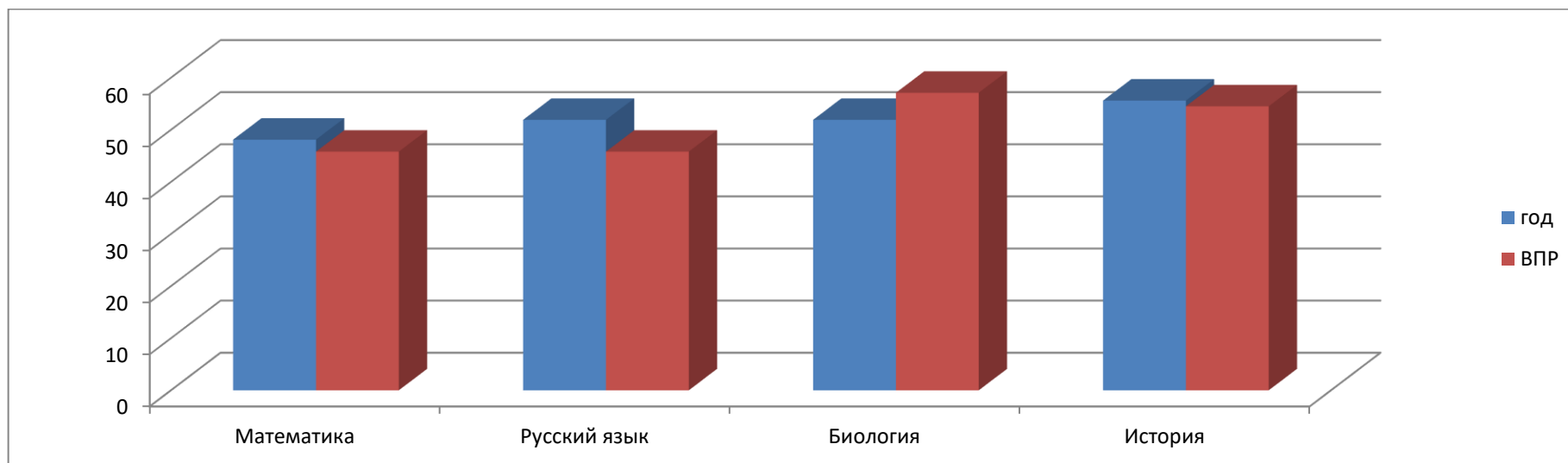
## Сравнительный показатель качества обученности по предметам



## Результаты ВПР 9 класса

Предмет	Всего учащихся	Писали работу	Количество "5"		Количество "4"		Количество "3"		Количество "2"		Успеваемость		Качество знаний		Средний балл		повысили	понижили
			за год	ВПР	за год	ВПР	за год	ВПР	за год	ВПР								
Математика	28	22	5	0	7	11	14	10	0	1	92,9	95,5	42,9	50,0	3,7	3,5	1	6
Русский язык	28	25	5	7	13	10	6	6	1	2	85,7	92,0	64,3	68,0	3,9	3,9	3	2
Биология	28	24	5	5	13	12	6	7	0	0	85,7	100,0	64,3	70,8	4,0	3,9		1
История	28	25	6	2	11	14	9	9	0	1	92,9	100,0	60,7	64,0	3,9	3,8		5

### Сравнительный показатель качества обученности по предметам



### **Рекомендации учителям -предметникам:**

1. Рассмотреть и провести детальный анализ количественных и качественных результатов ВПР на заседаниях МО;
2. Учителям использовать результаты анализа ВПР для коррекции знаний учащихся по ряду предметов, а также для совершенствования методики преподавания русского языка, математики, географии, биологии, истории, обществознания, физики, английского языка для создания индивидуальных образовательных маршрутов обучающихся;
3. Учителям-предметникам провести совместные заседания по вопросу разработок заданий, направленных на отработку у обучающихся 5-8-х классов необходимых навыков при выполнении выше обозначенных заданий, а также других заданий, которые вызывают затруднения;
4. МО учителей начальной школы, учителям-предметникам разработать систему мер по повышению качества обучения и подготовке к Всероссийским проверочным работам в 2023-2024 учебном году.

24.04.2023

Заместитель директора по УВР

Святогор Н.Н.